

INSPECTIERAPPORT 2015
Objectnummer 2781
Mausoleum
Achter Ljouwerterdyk 6
8491 GC Akkrum



Stichting Monumentenwacht Fryslân
Postbus 137
8900 AC Leeuwarden
tel. 058 2157365/fax. 058 2157336
info@monumentenwacht-fryslan.nl
www.monumentenwacht-fryslan.nl
copyright © 2009 Stichting Monumentenwacht Fryslân
mei stipe fan: provincie Fryslân

Objectgegevens

Objectnummer: 2781
Debiteurennummer: 4218
Object: Mausoleum
Gelegen te: Ljouwerterdyk bij 6
8491 GC Akkrum
Gemeente: Heerenveen
Monumentnummer: 514873
Bouwjaar of –periode: 1906
Oorspronkelijke functie: 13 Overig los object

Inspectiegegevens

Inspectie uitgevoerd door: J. Binnema en W. Punter
Datum inspectie: 04-11-2015

Inleiding**Inspectieplan****Algemeen**

Risicoklasse: 3
Frequentie inspectie (maanden): 1x in de 5 jaar
Inspecties mogelijk vanaf (tijd): 08.00 uur
Eigenaar/abonnee/contactpersoon: Monumentenstichting Boarnsterhim telefoon : 06 – 533 10 841
T.a.v. De Boer e-mail : mail@monumentenstichting.nl
Boarnsterdyk 66
8491 AW Akkrum

Bereikbaarheid en toegankelijkheid

Het interieur is goed toegankelijk voor inspecties. Het exterieur is goed bereikbaar voor inspecties en ook goed bereikbaar voor reparaties.

Locatie

Op parkeerterrein van “Coopersburg”.

Bijzonderheden

Ter oriëntatie: De voorzijde is de zijde met de entree.
Dit is – bij benadering - de westzijde.

Materialen op locatie

Geen materialen aanwezig.

Materialen om mee te nemen

Inventaris inspectie bus

Algemeen

De constructieve toestand (casco) van het gebouw is redelijk. De onderhoudstoestand is goed.

Aanbevolen werkzaamheden in volgorde van prioriteit onderdelen

- Onderhoud schilderwerk.
- Coating en kitvoegen herstellen.
- Ophogen maaiveld.

<u>rubriek</u>	<u>technische staat</u>	<u>termijn</u>
1.4/1.5/1.7	n.v.t.	0-2 jaar
2.4.1	n.v.t./matig	0-2 jaar
1.1	n.v.t.	0-2 jaar

Uitgevoerde werkzaamheden door de Monumentenwacht

- Inspectie.

Overzicht foto's

Vorgevel (west).




Rechter zijgevel (zuid).




Linker zijgevel (noord).



Achtergevel (oost).

Detail foto's


Beelden op hoeken dak.




Beeldhouwwerk topgevel voor.






Beeld naast entree.





Beeld naast entree.

Rubriek	*	Toelichting	Hersteladvies	2781 Mausoleum
1. GEVELS				
<u>1.1 Funderingen</u>				
Algemeen				
- metselwerk fundering	G	Voor zover waarneembaar en gezien de kwaliteit van het opgaande werk.		
<u>1.2 Gevels</u>				
1.2.2 <i>Natuursteen</i>				
Alle zijden (vierkant)				
- zandsteen gevel	R	Een bouwlaag met hoeklisenen. Enkele elementen zijn gebroken, vermoedelijke oorzaak roestige doeken. Enige uitslag van roest uit de stenen boven het venster aan de achter (oost)zijde.	○ Nog geen herstel noodzakelijk.	
				
		Gescheurd blok.		
- granieten plint	G			
- zandsteen lijstwerk	G			
- gevelstenen	G			
- zandsteen beeldhouwwerk	G			
- granieten stoep (twee treden)	G			
- voegwerk	G			
<u>1.4 Vensters</u>				
1.4.4 <i>Diversen</i>				
Achter (oost)				
- rond venster	R	Het glas is gescheurd.	○ Vervangen beglazing.	
<u>1.5 Deuren, poortjes, toegangen</u>				
Entree				
- granieten kozijn	G			
- opgeklampte deur	R	Het hout is aan de onderreinden van de opgeklampte delen licht door houtrot aangetast.	○ Tijdig onderhoud plegen.	
- gesmeed hang- en sluitwerk	G			
<u>1.7 Glas/schilderwerk</u>				
1.7.2 <i>Schilderwerk</i>				
Entree				
- deur gelakt	R	De afwerking is aan de onderreinden van de houten delen licht gescheurd.	○ Tijdig onderhoud plegen.	

Rubriek	*	Toelichting	Hersteladvies	2781 Mausoleum
<p>1.8 Diversen</p> <p>Ventilatie</p> <ul style="list-style-type: none"> - door middel van roosters 	<p>S</p>	<p>Vermoedelijk te weinig ventilatie, hierdoor is het binnen zeer vochtig (veel landpissebedden in het mausoleum aanwezig.) De roosters op de noord- en zuidzijde zijn zeer roestig. Aan de zuidzijde is het rooster weggeroest en er zijn horizontale en verticale scheuren ontstaan.</p>  <p>Gescheurd door zeer roestig rooster.</p>	<ul style="list-style-type: none"> ○ Ter hoogte van het maaiveld ventilatie roosters aanbrengen. ○ De rooster ontroesten en behandelen, eventueel vervangen. 	
<p>2. DAKEN</p> <p>2.1 Kapconstructies</p> <p>2.1.3 Beton</p> <p>Ingesnoerd koepeldak.</p> <ul style="list-style-type: none"> - zandsteen koepel - beelden op hoeken dak 	<p>G R</p>	<p>De beelden op de noordwest- en noordoosthoek is in het verleden met cementmortel hersteld. De voet van het beeld op de noordwest- en zuidwesthoek is licht gescheurd, vermoedelijke oorzaak roestige daken.</p>  <p>Gescheurd.</p>	<ul style="list-style-type: none"> ○ Bij herstel gebruik maken van een juiste natuursteen reparatiemortel. 	

Rubriek	*	Toelichting	Hersteladvies	2781 Mausoleum
<u>2.4 Goten en hemelwaterafvoeren</u>				
2.4.1 Goten Goten langs topgeveltjes - coating	R	Aan de zuidoosthoek en de zuidzijde is de coating licht gescheurd. Op diverse plaatsen bladdert de coating.	○ Schoonmaken en herstellen met identieke coating.	
“Bakgoten” - granieten goten - kitvoeg tussen elementen	G M	De kitvoeg tussen de granieten elementen is plaatselijk wat open geraakt / los. Op de noordoostzijde is de goot lek.	○ Oude kit verwijderen, schoonmaken en opnieuw dichtten met kit.	
				
		Open en losgeraakte kit.		
2.4.2 Hemelwaterafvoeren “Bakgoten” - loden spuwers	G			
3. INTERIEUR				
<u>3.0 Algemeen</u> Interieur - algemeen		Voor zover bereikbaar en zichtbaar zijn door ons in het constructieve gedeelte van het interieur enkele noemenswaardige gebreken geconstateerd.		
<u>3.1 Binnenwanden</u> Algemeen - binnenmuren	R	Plaatselijk scheurvorming.		
<u>3.2 Dragende constructies/vloeren</u>				
3.2.1 Dragende constructies Algemeen - pilaren	G			
3.2.2 Vloeren Algemeen - terrazzo vloer	R	Gescheurd, met name bij de pilaren.		

Rubriek	*	Toelichting	Hersteladvies	2781 Mausoleum
<u>3.3 Gewelven</u> Algemeen - gewelf	R	<p>Op de oostzijde is een gedeelte beton naar beneden gevallen, oorzaak is betonrot. Door dat de wapening onvoldoende dekking heeft en het zeer vochtig aan de binnenzijde is, begint de wapening te roesten.</p>  <p>Weggefallen deel, door betonrot.</p>	<ul style="list-style-type: none"> ○ Betonrot behandelen/herstellen. ○ Meer ventilatie aanbrengen (zie rubriek 1.8) 	
<u>3.7 Binnenpleisterwerk</u> <u>3.7.1 Pleisterwerk</u> Algemeen - pleisterwerk op binnenmuren	R	<p>Plaatselijk gescheurd en zout uitbloei. Oorzaak zout uitbloei oude lekkages van de goten.</p>  <p>Zout uitbloei.</p>	<ul style="list-style-type: none"> ○ Herstellen binnen pleisterwerk. 	
- plinten	R	<p>Plaatselijk gescheurd. Aan de noordoostzijde is een gedeelte weggefallen.</p>	<ul style="list-style-type: none"> ○ Herstellen binnen pleisterwerk. 	
<u>3.9 Diversen</u> Algemeen - natuurstenen grafmonumenten	M	<p>Van de noordelijke grafmonument is de zijplaat gescheurd en de bovenplaat ligt los, oorzaak roestige dokken. Van het zuidelijk grafmonument is de zijplaat gescheurd.</p>	<ul style="list-style-type: none"> ○ Ontroesten en behandelen dokken. ○ Herstellen platen van grafmonumenten. 	

Rubriek	*	Toelichting	Hersteladvies
4. DIVERSEN			2781
<u>4.2 Bereikbaarheid en toegankelijkheid</u>			Mausoleum
4.2.1 <i>Interieur (toegankelijkheid)</i>			
Algemeen			
- interieur	G		
4.2.2 <i>Exterieur (bereikbaarheid)</i>			
Dakvlakken			
- algemeen	G		